

# Pearltrees Éducation : approche du déploiement et accompagnement

# Un accompagnement complet pour assurer l'intégration humaine du service à tous les niveaux pertinents

## 1 Déploiement établissement

---

Un responsable Pearltrees dédié pour accompagner le référent numérique, la direction et les enseignants ; un modèle de déploiement « en boule de neige » éprouvé partout en France.

## 2 Déploiement collectivité

---

Un accompagnement à toutes les étapes du projet : cadrage, pilotage, coordination, mise en œuvre et suivi, pour Pearltrees Education, Editeur et les manuels.

## 3 Formations aux usages

---

Une approche simple et flexible, orienté sur la mise en activité pédagogique, qui assure une montée en compétences globale sur les usages numériques.

## 4 Suivi statistiques

---

Un accès libre et en temps réel aux statistiques d'usages des enseignants et des élèves, à l'échelle de l'établissement, l'académie et de la collectivité.

## 5 Modération élève

---

Des outils algorithmiques et un processus d'accompagnement à la disposition des professeurs pour développer l'apprentissage numérique des élèves

## 6 Aide et supports

---

Des ressources de tout types et à tous les niveaux d'avancement pour les professeurs et les élèves: formation en ligne, guide d'activités, FAQ, tutoriels vidéos

# ① Déploiement dans l'établissement : un référent Pearltrees pour accompagner la conduite du changement

## I. Accompagnement

Pilote le déploiement avec l'équipe de direction

Assure le développement des usages avec le référent numérique

Construit des formations sur-mesure avec les enseignants

## II. Contact direct

En lien permanent avec le référent numérique et la direction:

- Par téléphone et mail
- Semaine et weekend
- Disponible de 9h à 19h

## III. Assistance technique

Résolution immédiate de toutes difficultés techniques mineures

Si, intervention de l'équipe technique:

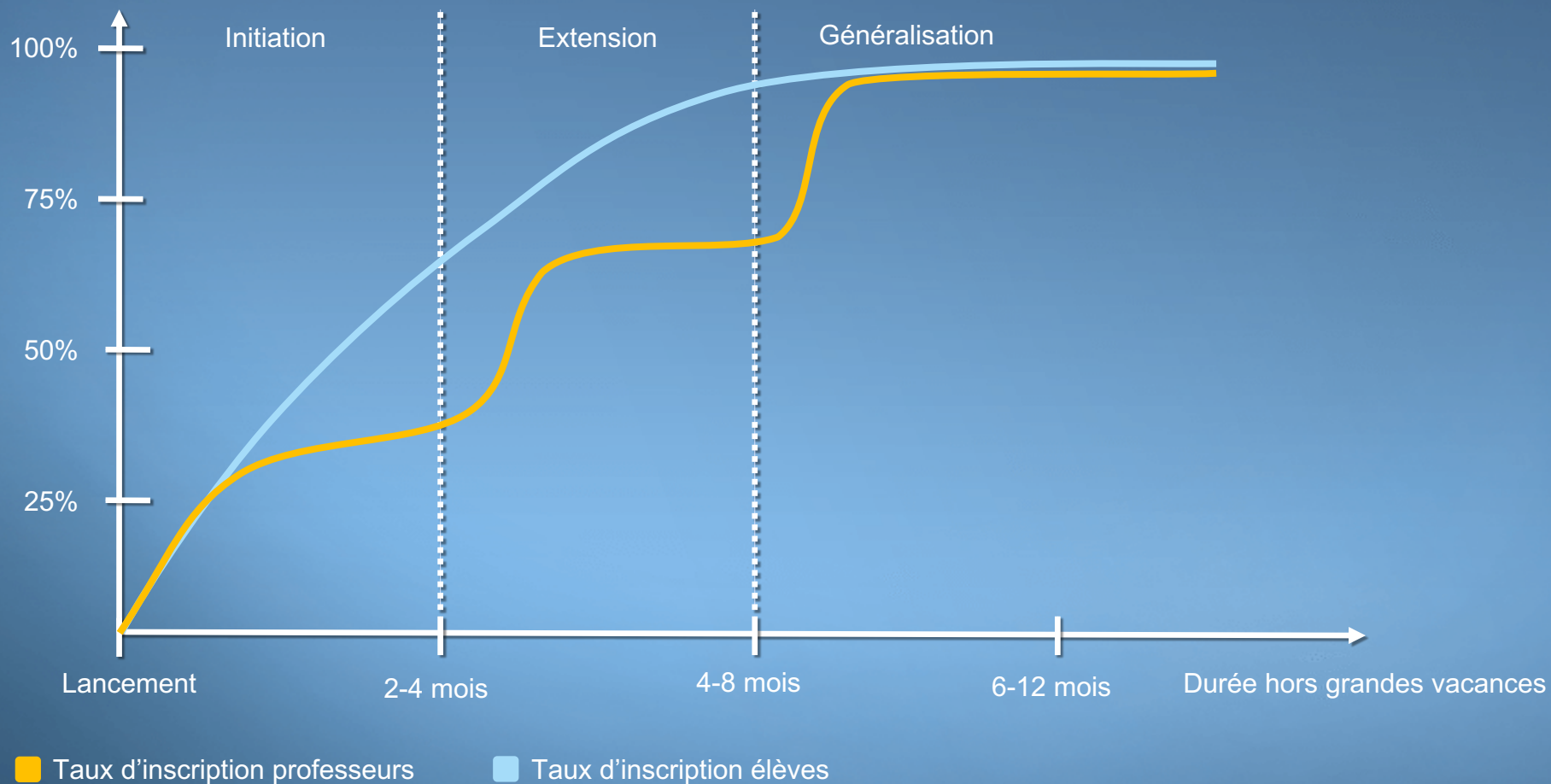
- Traitement selon urgence
- Résolution en quelques jours

Un point de contact unique pour le référent numérique, les enseignants et le personnel de direction

Un déploiement personnalisé qui bénéficie de l'expérience de Pearltrees auprès de 1000 établissements

# ① Déploiement dans l'établissement : une approche en « boule de neige » qui permet de généraliser les usages en un an

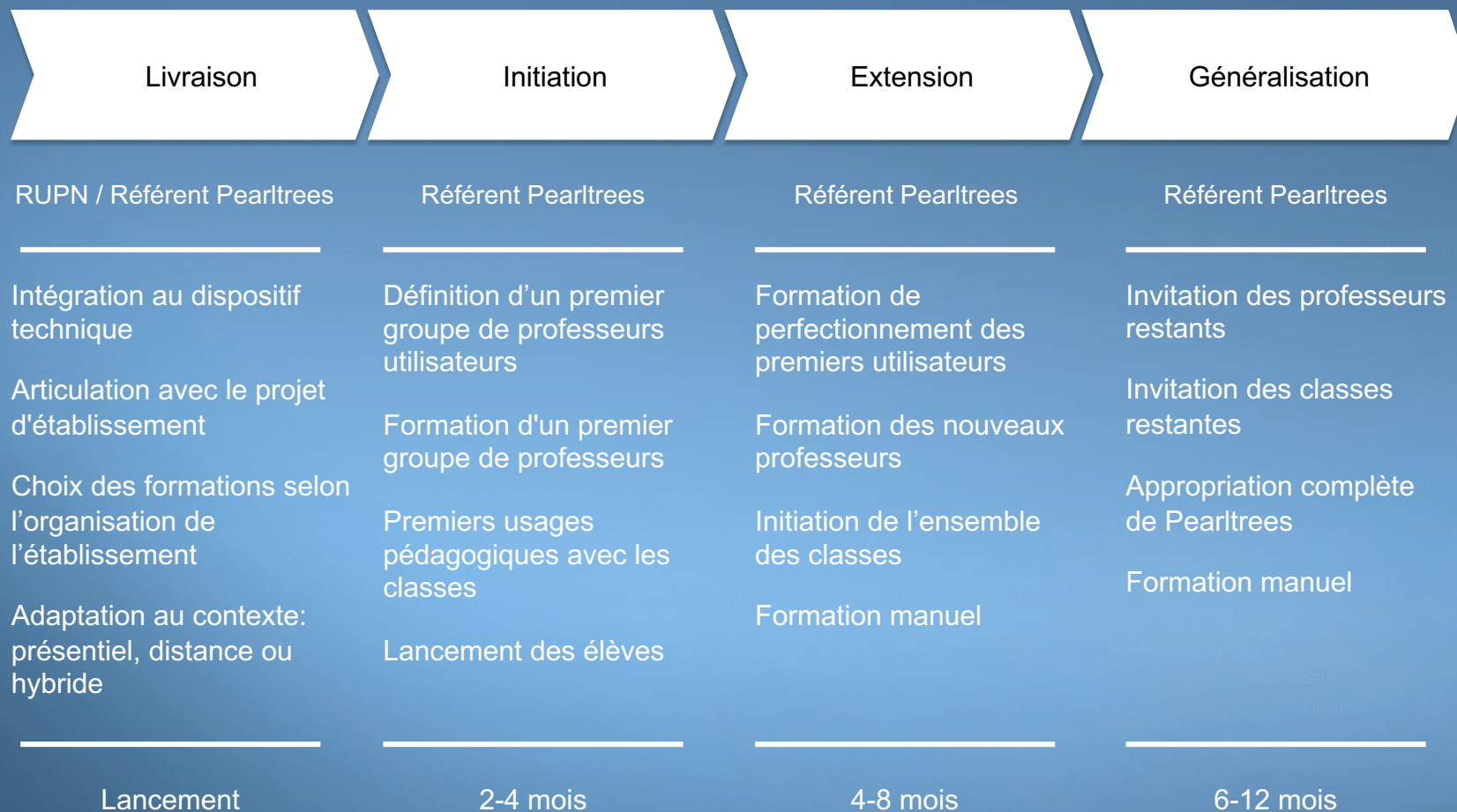
Evolution du déploiement à partir du lancement dans les établissements équipés de Pearltrees





# 1 Déploiement dans l'établissement : un processus simple et progressif qui ne requiert pas de ressources significatives

## Phases clés du déploiement de Pearltrees dans un établissement scolaire



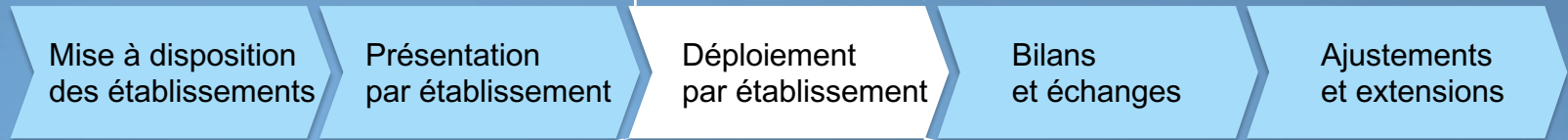
## ② Déploiement dans une collectivité : un accompagnement pour coordonner la mise en activité de chaque établissement

### Vue d'ensemble du processus de déploiement pour une collectivité

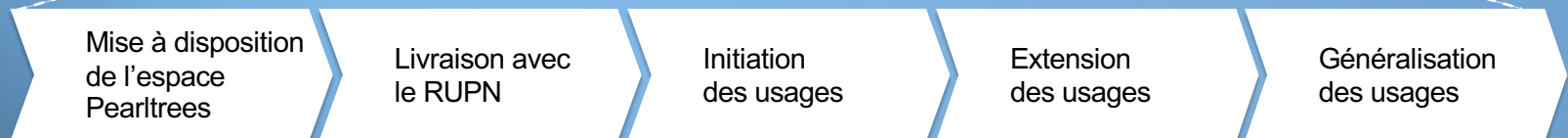
Pilotage du projet avec la collectivité



Plan d'activation dans les établissements



Déploiement par l'établissement



■ Actions avec la collectivité   ■ Actions l'établissement

# 3 Formations : une approche simple et flexible pour accompagner les enseignants au fil de leur montée en compétence

## Des formations adaptées aux enseignants

---

Dispositif de formations en ligne:

- En direct ou en replay
- Accessible sur la plateforme Youtube
- Individuel ou par groupe disciplinaire
- Différentes thématiques

Structure légère et flexible:

- 3 formations en moyenne par enseignant
- Une durée de 55 minutes
- Des créneaux proposées chaque jour
- Pas d'inscription nécessaire

Sur-mesure selon les besoins:

- Par équipe disciplinaire
- Par établissement, créneaux aux choix
- Pratiques pédagogiques traditionnelles ou innovantes

## Une montée en compétence permanente

---

Une approche qui dépasse le cadre d'usage de Pearltrees:

- Acculturation aux réflexes numériques
- Proposition de scénarios innovants
- Présentation d'usages disciplinaires
- Articulation avec les autres outils

Adaptées à tous les niveaux:

- Usages individuel et création cours
- Interactions avec élèves et enseignants
- Classe inversée, laboratoire de langue, TP, etc
- Usages manuels par matière ou éditeur

Intégration aux différentes problématiques:

- Adaptation au contexte présence, mixte ou distance
- Soutien des politiques pédagogiques académiques
- Accompagnement particulier pour les référents de bassin



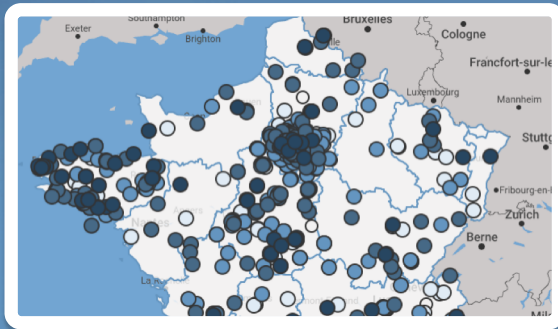
Accéder aux formations de Pearltrees sur Youtube : <https://www.youtube.com/pearltrees>



4

## Statistiques : des données temps réels en accès libre, de la vue par académie jusqu'au détail par établissement

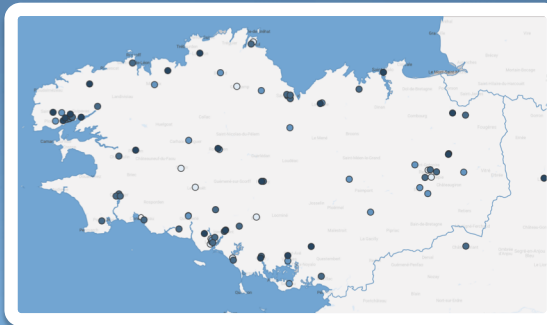
### Accès libre



Une page unique pour accéder aux statistiques de tous les établissements.

- Vision synthétique
- Mise à jour quotidienne
- Exports des données
- Agrégation automatique

### Vision agrégée



Synthèse des statistiques établissement à différentes échelles.

- Académie, région ou département
- Collège ou lycée
- Public ou privé
- Stades de déploiement

### Détail par établissement

#### Camille Vallaux - Le Relecq-Kerhuon

	Effectif	Inscrits	Actifs mensuels	Temps / actif
Professeurs	40	100%	100%	194 min / j
Elèves	420	100%	94%	85 min / j
Total	460	100%	95%	139 min / j

🕒 Exemple pédagogique: Organisation de cours en Anglais

● Les membres de cet établissement sont actifs en ce moment

Pilotage en temps réel à l'échelle des établissements.

- Effectifs élèves et professeurs
- Taux d'inscrits et taux d'actifs
- Temps passés par jour
- Nombre de ressources et leurs vues

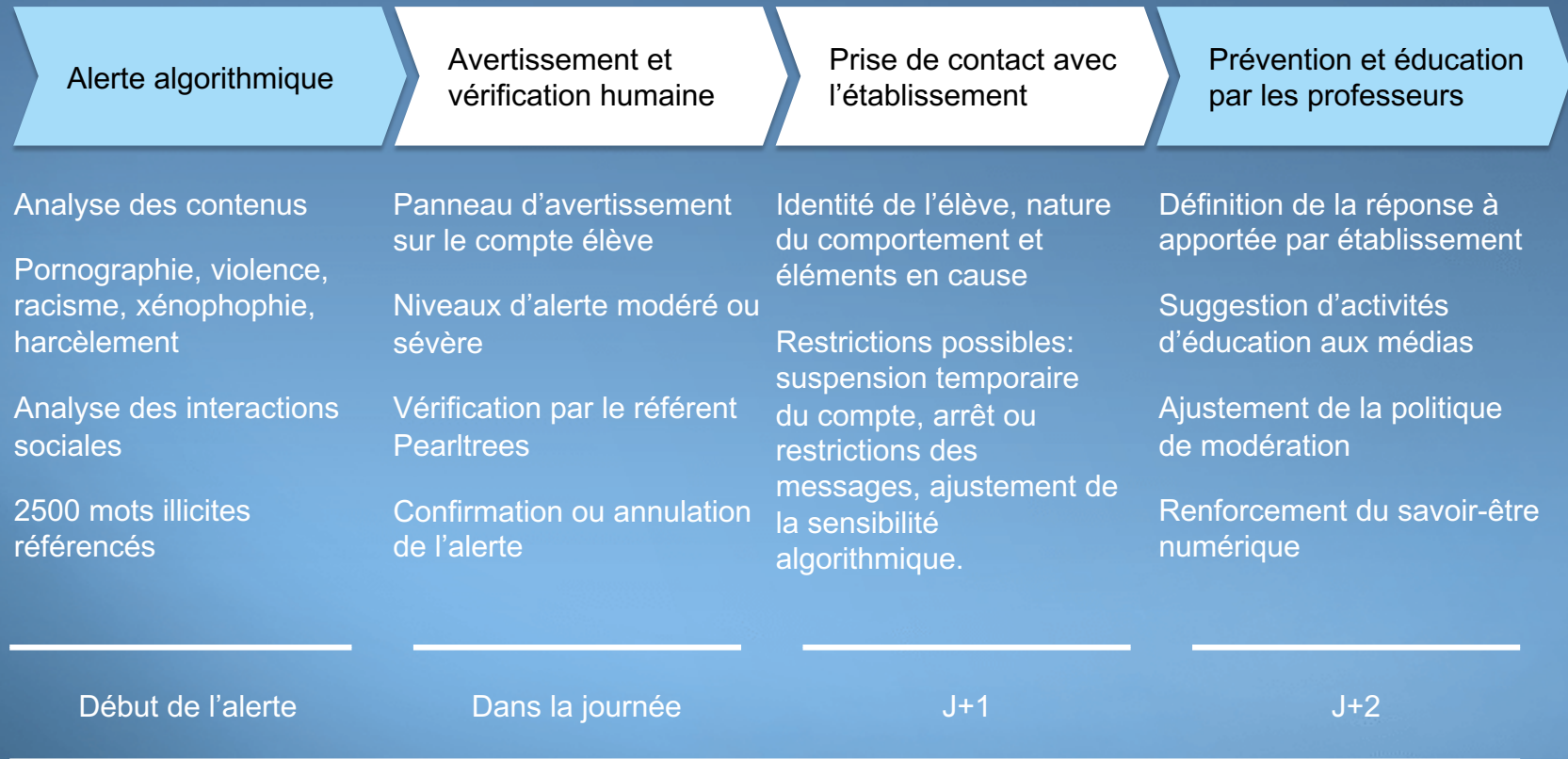


Accéder aux statistiques en France : <http://www.pearltrees.com/education/usage>



## 5 Modération : des outils algorithmiques à la disposition des professeurs pour développer l'apprentissage numérique

### Processus de modération des élèves sur les comportements inappropriés



Cycle complet d'identification et résolution d'une alerte de modération

## 6 Aide et support : des ressources de tous types et à tous les niveaux d'avancement pour les professeurs et les élèves

### Aides pour les enseignants et élèves

---

Une messagerie intégrée dédiée aux échanges instantanés avec le Référent Pearltrees:

- Réponse en 24h maximum
- Bulletin d'information hebdomadaire

30 séances de formations en ligne par mois et des dizaines de contenus thématiques:

- 15 vidéos sur des usages pédagogiques
- 10 vidéos sur la réforme des lycées
- 15 formations disciplinaires aux manuels scolaires

50 retours d'expérience rédigés par des enseignants:

- Analyse de l'usage de Pearltrees
- Exemple d'activité par type d'établissement
- Conseils pour un déploiement au collège ou lycée

### Supports d'auto-formation

---

Des fiches-conseils intégrées dans les comptes enseignants:

- 50 fiches techniques pour rendre en main Pearltrees
- 30 exemples d'activités disciplinaires
- 50 conseils pour piloter la transition numérique

Une FAQ avec 30 questions clés:

- Premiers pas dans la prise en main
- Gestion et paramétrage des comptes
- Usages en interactions et collaboration
- 5K réponses consultées chaque mois

Une playlist vidéo d'aide pour les élèves:

- 10 capsules vidéos
- Savoir faire : fonctionnalités clés
- Savoir-être : éducation aux médias



Accéder aux supports d'aides : [https://www.pearltrees.com/pearltrees\\_edu](https://www.pearltrees.com/pearltrees_edu)





**Pearltrees**  
 131, bd de Sébastopol  
 75002 Paris  
 France

Contactez-nous sur:  
[education@pearltrees.com](mailto:education@pearltrees.com)  
 ou visitez:  
[pearltrees.com/education](http://pearltrees.com/education)

